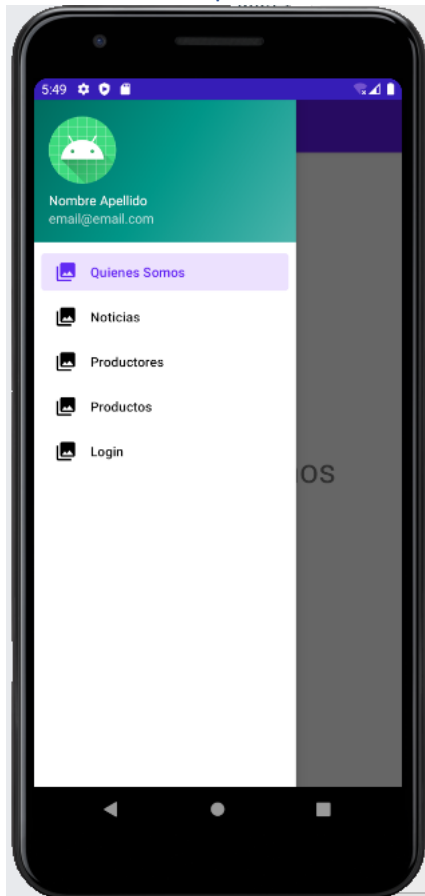


Propuesta Trabajo Final

Se realizará una aplicación para Android que permita a los consumidores realizar compras a “La Justa” y afianzar la relación entre ambos. La implementación para el trabajo final proveerá una parte pública donde se verá información de “quienes somos”, de los productores, productos y registración de usuario y un login que permitirá el acceso a un carrito de compras y administración de datos personales y direcciones.

Menú Principal:



Por medio del menú principal se accederá a las secciones públicas y al login, permitirá acceder a la pantalla de registro y a las secciones privadas.

El mismo cambiará al estar logueado, mostrando las secciones privadas y logout.

En la parte superior se mostrará una imagen de perfil junto al nombre y email, que al clickear dará acceso a la pantalla de perfil que permitirá editar la información personal y direcciones.

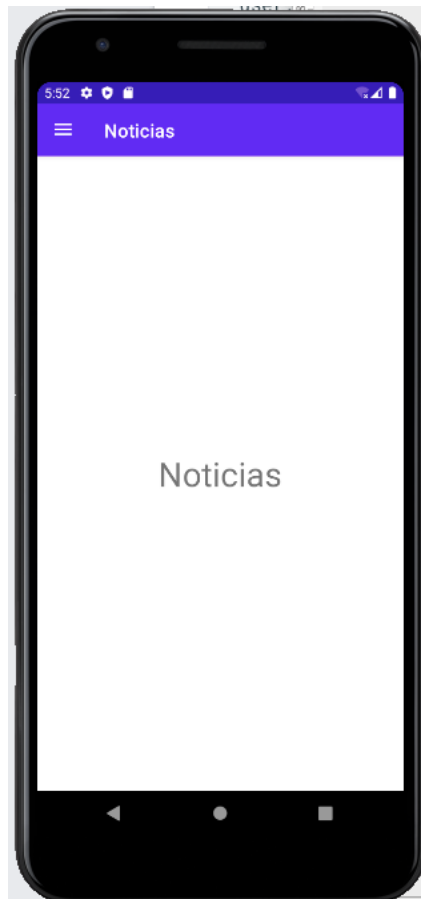
Pantalla inicial: Quienes Somos



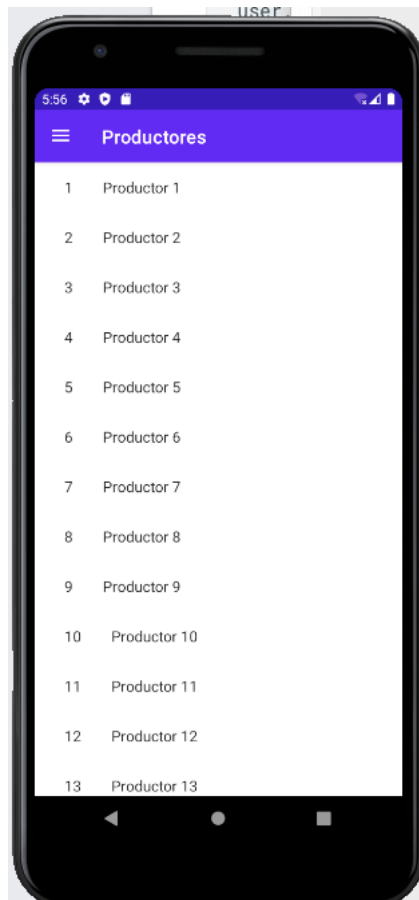
En esta sección se mostrará información institucional, contando las diferencias entre esta forma de comercializar y la tradicional, sus beneficios y características únicas.

Aquí se podrá mostrar información de contacto y publicadas en sus redes junto a todo tipo de información sobre los productos en general, que explique los valores que se intentan transmitir.

Noticias:

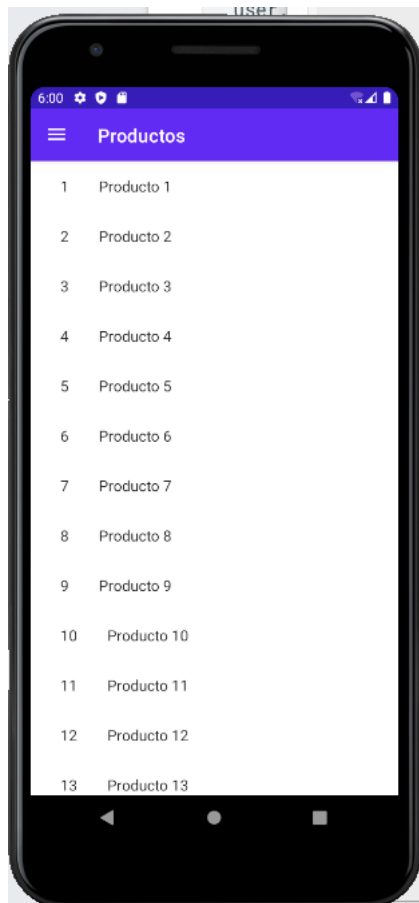


Productores



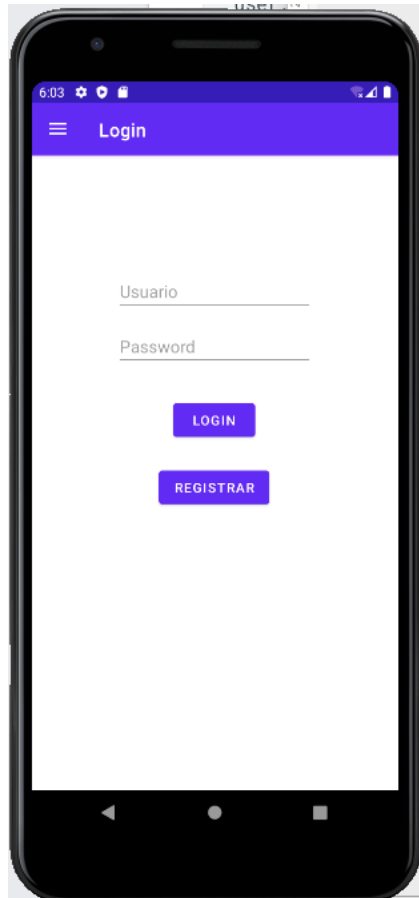
En esta pantalla vamos a poder navegar los productores que participan, se visualizará un listado con filtros y cuando se seleccione una, se mostrará un detalle con toda su información.

Productos



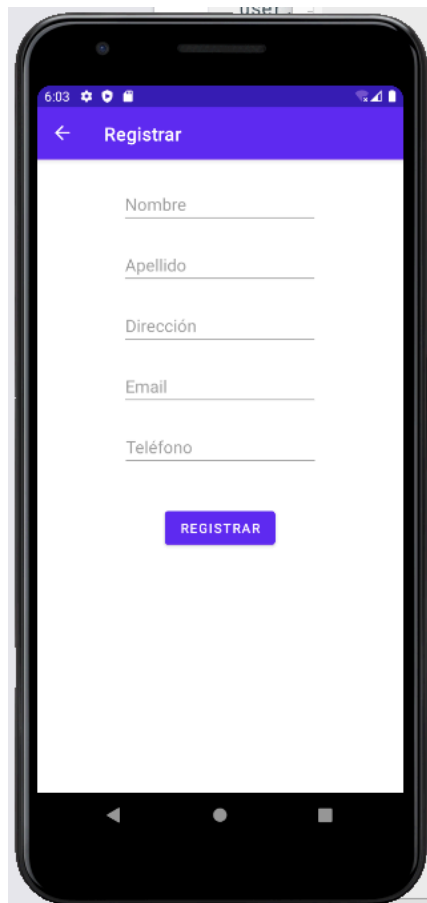
En esta pantalla vamos a poder navegar los productos disponibles, se visualizará un listado con filtros y se dará la posibilidad de agregarlos al carrito de compras. Al seleccionarlos se mostrará una pantalla de detalle de cada producto.

Login



Se presenta un login, con email y password, y 2 botones, para ingresar o registrarse en caso de no poseer usuario. Este login sólo se presentará en caso de no haberse logueado nunca, pudiendo mantener el token mientras sea válido en el servidor. Al ingresar, si se posee un token se prueba en el servidor y si es válido automáticamente pasamos a la pantalla principal.

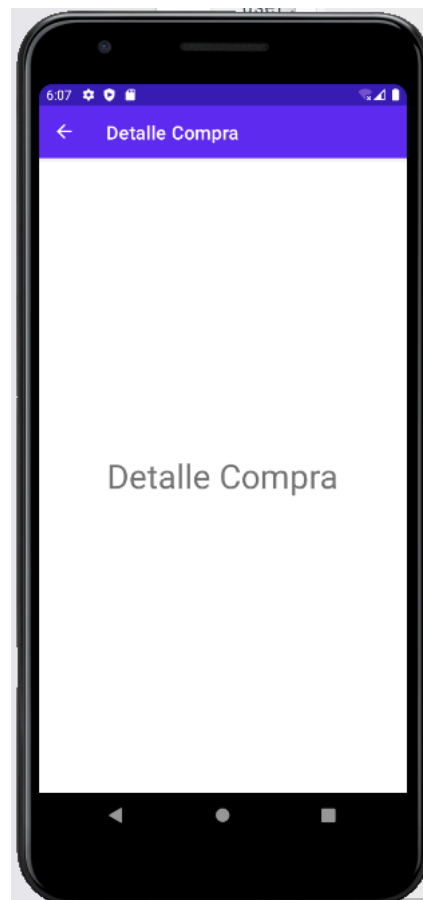
Carrito de compras



The image shows a smartphone screen displaying a registration form. The status bar at the top shows the time 6:03, signal strength, and battery level. The app's header is purple with a back arrow and the word 'Registrar'. The form contains five text input fields labeled 'Nombre', 'Apellido', 'Dirección', 'Email', and 'Teléfono'. Below these fields is a purple button with the text 'REGISTRAR' in white capital letters. The phone's home indicator bar is visible at the bottom.

Se presenta un formulario con la información necesaria para el registro

Carrito de compras



El carrito de compras mostrará el listado de productos seleccionados para compra. En esta pantalla podremos visualizar la compra antes de confirmarla y eliminar un producto en caso de cambiar de opinión.

Se mostrará cantidad de productos y monto total de la compra.

Es el último paso de la compra, así que se deberá seleccionar método y fecha de entrega.

Luego de realizar la compra se muestra un detalle de lo comprado junto con la fecha aproximada de entrega.